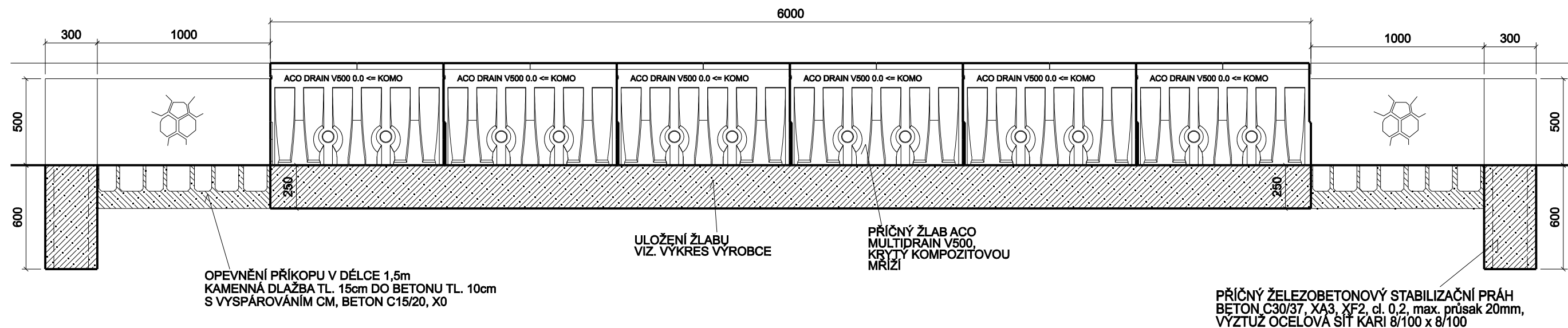
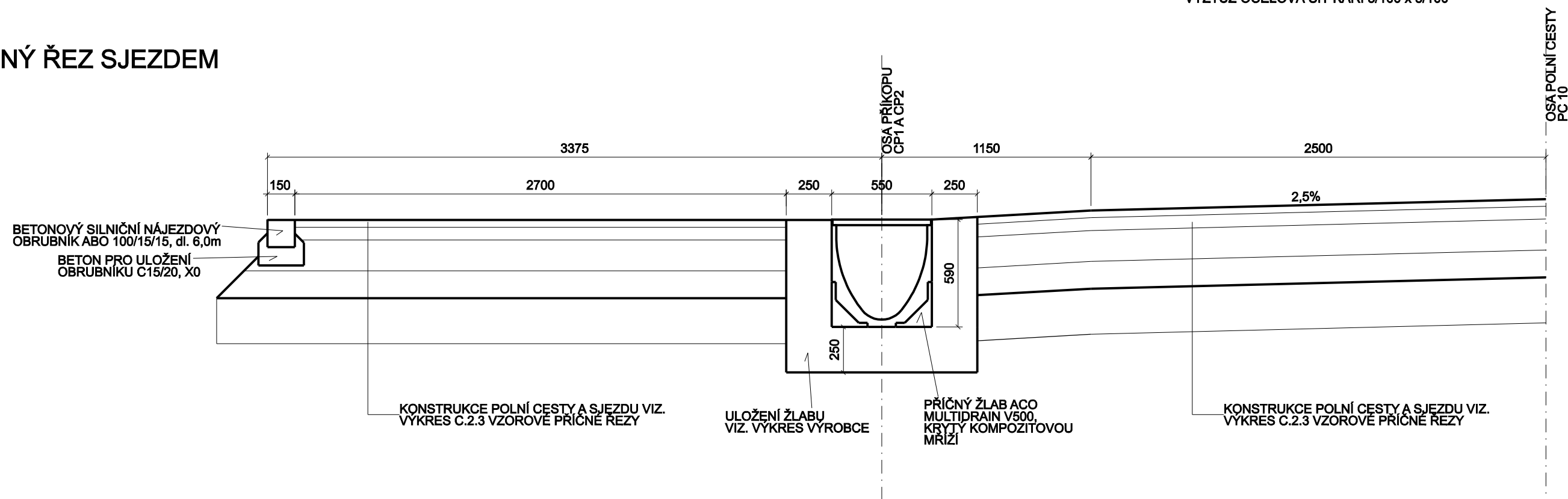


## PODÉLNÝ ŘEZ SJEZDEM



## PŘÍČNÝ ŘEZ SJEZDEM




**POZN.: PŘED ZAPOČETÍM ZEMNÍCH PRACÍ MUSÍ  
DOJÍT K VYTYČENÍ VEŠKERÝCH PODZEMNÍCH VEDENÍ!!!**

**Výšk. systém : BPV**

**Souřadný systém : JTSK**

**SJEZDY NA POLNÍ POZEMKY:**  
**KM 2,232 - SP5**  
**KM 2,431 - SP6**  
**KM 2,918 - SP7**  
**KM 3,250 - SP8**

AKCE :	POLNÍ CESTA PC 10	 <b>AGROPROJEKT PSO s.r.o.</b> Slavičkova 840/1b, 638 00 BRNO - LESNÁ Tel. 533 033 931 Fax 533 033 961	
KAT. ÚZEMÍ :	HORNÍ HYNČINA	VED. PROJEKTANT :	ING. J. HERMANY
KRAJ :	PARDUBICKÝ	AUTORIZOVANÝ INŽENÝR :	ING. M. VÁCLAVEK
OKRES :	SVITAVY	PROJEKTANT :	ING. R. DOBEŠOVÁ
OBJEDNATEL :	SPÚ, KPÚ PRO PARDUBICKÝ KRAJ, POBOČKA SVITAVY	STUPEŇ :	DSP A DPS
OBJEKT :	SO-03-KM 2,173-3,547	Č. ZAKÁZKY :	105-2625-13
OBSAH :	<b>STAVEBNÍ VÝKRES SJEZDU NA POLNÍ POZEMKY</b>	DATUM :	LISTOPAD 2013
		MĚŘÍTKO :	1:25
		PŘÍLOHA Č. :	<b>C.3.6</b>